



ellia

DIFUSOR DE AROMA PORTÁTIL PERSONAL

ARM-120

Cree su ambiente perfecto con los Aceites Esenciales y Difusores Ellia

Nuestros hermosos difusores elevan gentilmente el aroma de los Aceites Esenciales Ellia al aire para ayudarle a reducir el estrés, estimular la claridad mental y relajar su cuerpo y su mente. Los Difusores Ellia son piezas decorativas bellas y funcionales que añaden un estilo natural a su casa.



REGISTRE SU DIFUSOR

Registrar su difusor asegura los beneficios de su garantía (incluso si pierde su recibo de compra). También nos facilita el ayudarle si llega a tener algún problema con su producto.

www.homedics.com/product-registration

CARACTERÍSTICAS Y ESPECIFICACIONES ÚNICAS

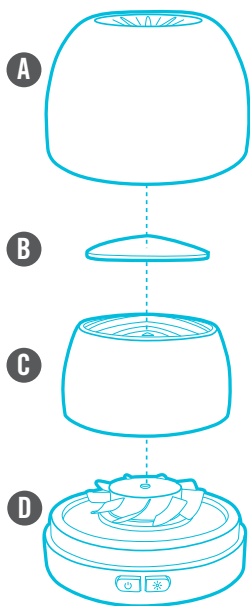
Aroma

Este difusor funciona sin agua. Sólo añada aceites esenciales puros a la almohadilla de aroma para dispersar un aroma natural y mejorar su ánimo.

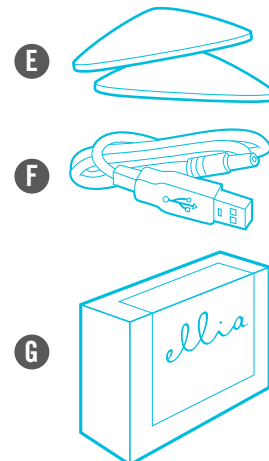
Luz que cambia de color

El suave brillo crea un ambiente de tranquilidad. Elija el color que desee y que se adapte mejor a su estado de ánimo.

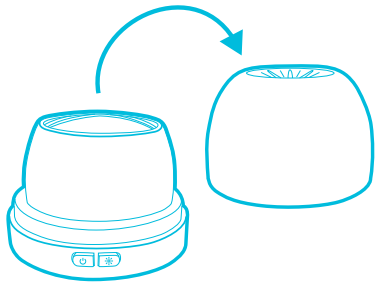
PARTES Y COMPONENTES



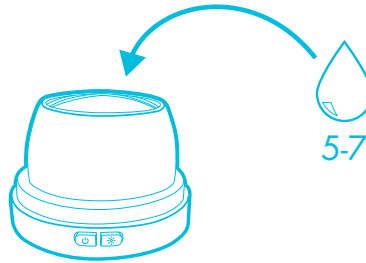
- A – Cubierta exterior
- B – Almohadilla para aceite esencial
- C – Cubierta interior
- D – Base del difusor
- E – Almohadillas para aceite de reemplazo
- F – Cable de corriente
- G – Kit básico de aceites esenciales



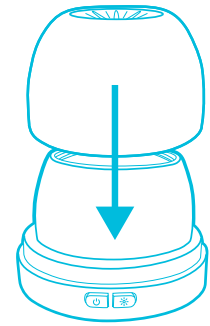
CÓMO UTILIZAR EL DIFUSOR



1. Quite la cubierta de la base y añada de 5 a 7 gotas de aceite esencial sobre la almohadilla de microfibra.



2. Coloque nuevamente la cubierta en la base.



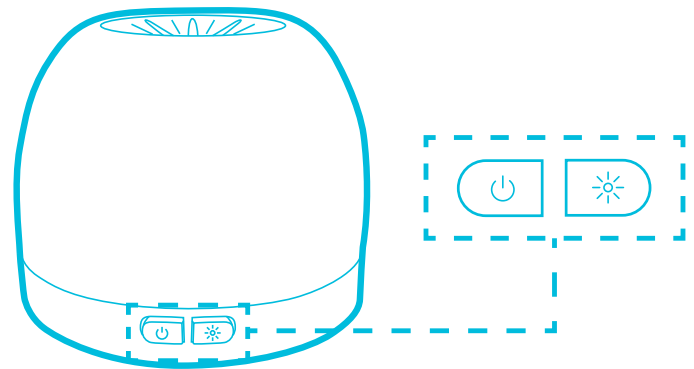
3. Elija su configuración de aroma y luz.

Uso con el cable de corriente


Al usar el cable de corriente, conecte el cable de corriente a un puerto USB, luego conecte el otro extremo en el difusor. El difusor continuará funcionando mientras esté conectado.

Uso con baterías AAA


Abra el compartimiento de las baterías, inserte 2 baterías y luego cierre el compartimiento. El difusor seguirá funcionando hasta que se agote la energía de las baterías.



Aroma

Su difusor tiene dos opciones de aroma. Oprima  una vez para obtener un aroma continuo. Oprima otra vez para obtener un aroma intermitente (30 segundos encendido, 30 segundos apagado). Oprima una tercera vez para apagar el ventilador.

Luz que cambia de color

Presione  una vez para encender la luz que cambia de color. Vuelva a oprimir para mantener el color preferido. Oprima una tercera vez para apagar la luz.

LIMPIEZA Y CUIDADO

1. Antes de limpiar la unidad, apáguela y asegúrese de que el difusor esté desconectado del tomacorriente.
2. Quite la cubierta y la almohadilla de microfibra.
3. Use un paño suave para limpiar el interior y la superficie del difusor.

Las almohadillas de microfibra deberán cambiarse cuando se use un aceite esencial diferente.

Para limpiar la superficie

Limpie la superficie de su difusor con un paño suave limpio y húmedo tan a menudo como sea necesario.



ACEITES ESENCIALES

Visítenos en línea para adquirir sus Aceites Esenciales Ellia favoritos, incluyendo nuestros aromas de una sola nota y mezclas exclusivas.

www.ellia.com

SOLUCIÓN DE PROBLEMAS

Problema	Posible causa	Solución
No hay energía	La unidad no está conectada La unidad no tiene baterías La unidad está apagada	Conecte la unidad
	Olor peculiar	Inserte dos baterías AAA
	Ruido excesivo	Oprima el botón de encendido
Olor peculiar	La almohadilla de microfibra está empapada con exceso de aceite	Reemplace la almohadilla de microfibra
Ruido excesivo	La unidad no está nivelada	Coloque la unidad sobre una superficie plana y uniforme

PRECAUCIONES CON LAS BATERÍAS

1. Reemplace todas las baterías al mismo tiempo. No mezcle baterías viejas y nuevas.
2. Limpie los contactos de las baterías y los contactos del dispositivo con un paño seco antes de instalar las baterías.
3. Asegúrese de que las baterías estén instaladas correctamente con respecto a la polaridad (+/-).
4. Quite las baterías de la unidad cuando no la vaya a usar durante un periodo prolongado.
5. Mantenga las baterías alejadas de los niños.
6. Las baterías son objetos pequeños que podrían ser ingeridos. Si se ingieren, contacte a un médico de inmediato.
7. Retire con prontitud las baterías agotadas de la unidad. Deseche las baterías usadas en forma segura.
8. No abra las baterías ni las deseche en el fuego.

LA FAMILIA ELLIA™

Nuestro rango de productos inspirados en la ecología están diseñados para destacar su estilo de vida y decoración. Una vez que pruebe el difusor Ellia, deseará uno para cada habitación de su casa. Enriquezca su propia colección Ellia o cómprelo como un original regalo para alguien más.

Explore la familia completa de productos en www.ellia.com.

CONTÁCTENOS

¿Preguntas o comentarios? Estamos aquí para ayudarle. Póngase en contacto con un representante de Relaciones con el Cliente por teléfono o por correo electrónico para responder cualquier pregunta que tenga. Asegúrese de tener a la mano el número de modelo de su producto.

Para servicio en EUA:

Correo electrónico: cservice@ellia.com

teléfono: 1.248.863.3160

De lunes a viernes de 8:30 am a 7:00 pm
hora del ESTE.

Para servicio en Canadá:

Correo electrónico: cservice@homedicsgroup.ca

teléfono: 1.888.225.7378

De lunes a viernes de 8:30 am a 7:00 pm
hora del ESTE.



ACEITES ESENCIALES Y MASCOTAS

Siempre debemos tener precaución al usar aceites esenciales en la cercanía de las mascotas. Mantenga todos los aceites esenciales y los productos de aromaterapia (como los difusores) fuera del alcance de las mascotas. Mantenga las botellas abiertas lejos de las mascotas para evitar que consuman el producto. No recomendamos el uso tópico de los aceites en las mascotas, ya que tienen un agudo sentido del olfato y no se pueden quitar el aceite si no les gusta o les está molestando. Cuando difunda aceites

esenciales cerca de las mascotas, siempre hágalo en un área bien ventilada y permítale salir del espacio a voluntad, dejando una puerta abierta, por ejemplo. Todos los animales son diferentes, así que observe cómo responde cada uno cuando les presente un aceite esencial por primera vez. Si se presenta irritación, deje de usar el aceite esencial. Recomendamos buscar atención médica si ocurre la ingesta del aceite esencial.

INSTRUCCIONES IMPORTANTES DE SEGURIDAD

AL USAR PRODUCTOS ELÉCTRICOS, ESPECIALMENTE CUANDO HAY NIÑOS PRESENTES, SE DEBEN SEGUIR SIEMPRE PRECAUCIONES BÁSICAS DE SEGURIDAD, INCLUIDAS LAS SIGUIENTES:

LEA TODAS LAS INSTRUCCIONES ANTES DE USARLO.

- Ponga siempre el difusor en una superficie firme y plana.
- Siempre desenchufe la unidad después de usarla y antes de limpiarla.
- NO intente agarrar una unidad que haya caído en el agua. Desenchúfela inmediatamente.
- NO la ponga ni la deje caer en agua o en otros líquidos.
- Utilice esta unidad solo para el uso previsto que se describe en este documento, en la guía de inicio rápido y en la guía del usuario.
- No utilice accesorios no recomendados por HoMedics; en especial, no utilice accesorios no provistos con esta unidad.
- NUNCA deje caer ni inserte ningún objeto en ninguna abertura.
- NO coloque el difusor cerca de fuentes de calor, como por ejemplo una estufa.

- Siempre mantenga el cable alejado de las altas temperaturas y del fuego.
- NO la utilice en exteriores. Para uso en interiores únicamente.
- Nunca cubra la unidad mientras se encuentre en funcionamiento.
- Si se daña el cable, debe suspender el uso de este producto de inmediato y ponerse en contacto con el servicio de relaciones con el cliente de HoMedics (vaya a la sección de Garantía para ver la información de contacto del servicio de relaciones con el cliente).
- No trate de ajustar ni de reparar la unidad. El mantenimiento debe ser realizado por personal profesional y calificado.
- Deje de usar esta unidad si hay un ruido o un olor extraño.
- Desenchufe la unidad cuando no esté en uso durante un largo periodo de tiempo.
- No lave, ajuste ni mueva esta unidad sin antes desconectarla del tomacorriente.
- Mantenga esta unidad fuera del alcance de los niños.

DECLARACIONES DE CONFORMIDAD CON LA FCC Y CON IC

Este dispositivo cumple con la parte 15 de las reglas de la FCC. El funcionamiento está sujeto a las siguientes dos condiciones: (1) Este dispositivo no puede causar interferencia perjudicial, y (2) este dispositivo debe aceptar cualquier interferencia recibida, incluyendo aquellas interferencias que puedan provocar un funcionamiento no deseado.

Este equipo ha sido probado y se encontró que cumple con los límites de un dispositivo digital Clase B, de conformidad con la Parte 15 de las Reglas de FCC y CAN ICES-3 (B) /NMB-3 (B). Estos límites están diseñados para proporcionar una protección razonable contra la interferencia dañina en una instalación residencial.

Este equipo genera, utiliza y puede emitir energía de radiofrecuencia y, si no se instala y se utiliza según las instrucciones que le acompañan, puede ocasionar interferencias perjudiciales en las comunicaciones de radio

Sin embargo, no hay garantías de que no ocurra interferencia en una instalación en particular.

Si este equipo causa interferencia dañina en la recepción de radio o televisión, lo cual se puede determinar apagando y encendiendo el equipo, se sugiere al usuario que trate de corregir la interferencia tomando una o más de las siguientes medidas:

- Reoriente o reubique la antena receptora.
- Aumente la separación entre el equipo y el receptor.
- Conecte el equipo a un enchufe de un circuito diferente al que esté conectado el receptor.
- Consulte al distribuidor o a un técnico experimentado de radio y TV para obtener ayuda.

Cualquier cambio o modificación no aprobada expresamente por HoMedics podrían anular la capacidad del usuario para operar el equipo.

GARANTÍA LIMITADA DE UN AÑO

Para consultar instrucciones detalladas sobre la garantía, visite: www.ellia.com.

Para obtener el servicio de garantía para su producto Ellia, comuníquese con un representante de Relaciones con el Cliente al número de teléfono o a la dirección de correo electrónico de su país de residencia. Asegúrese de tener a la mano el número de modelo del producto.

Para servicio en EUA:

Correo electrónico: cservice@ellia.com

teléfono: 1.248.863.3160

De lunes a viernes de 8:30 am a 7:00 pm
hora del ESTE.

Para servicio en Canadá:

Correo electrónico: cservice@homedicsgroup.ca

teléfono: 1.888.225.7378

De lunes a viernes de 8:30 am a 7:00 pm
hora del ESTE.

Ellia y Ellia Open Your Senses son marcas comerciales de HoMedics, LLC.