



ellia

RELAJACIÓN

ARM-525

Cree su ambiente perfecto con los difusores y aceites esenciales Ellia.

Nuestros hermosos difusores elevan suavemente el aroma de los aceites esenciales Ellia en el aire para ayudar a reducir el estrés, estimular la claridad mental y relajar el cuerpo y la mente. Los difusores Ellia son centros de mesa funcionales y hermosos que le agregan un estilo natural a su hogar.



REGISTRE SU DIFUSOR

Registrar su difusor asegura los beneficios de su garantía (incluso si pierde su recibo). También es más fácil para nosotros ayudarlo si llegara a tener un problema con su producto.

www.homedics.com/product-registration

CARACTERÍSTICAS Y ESPECIFICACIONES ÚNICAS

Tecnología ultrasónica

El difusor usa tecnología ultrasónica de alta frecuencia para convertir el agua y los aceites esenciales en una fina neblina que se dispersa uniformemente en el aire, produciendo aromas naturales que benefician su humor.

Luz que cambia de color

El brillo suave crea un ambiente tranquilo. Elija el color deseado para que se ajuste a su estado de ánimo.

Tiempo de funcionamiento

Hasta 6 horas de funcionamiento continuo o 12 horas de funcionamiento intermitente.

Humedad suave

Alivia el aire seco.

Protección con apagado automático

Cuando el depósito esté vacío, la unidad se apagará automáticamente.

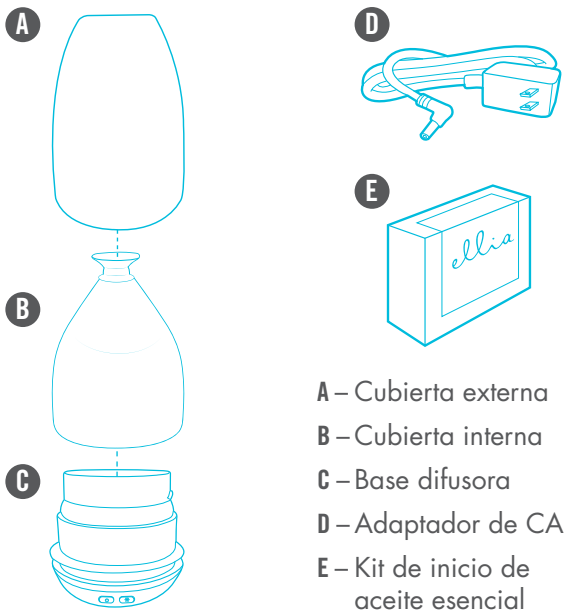
Capacidad del depósito

130 ml

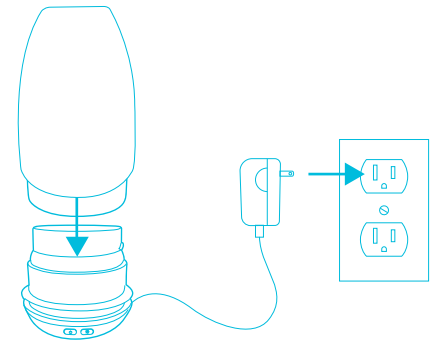
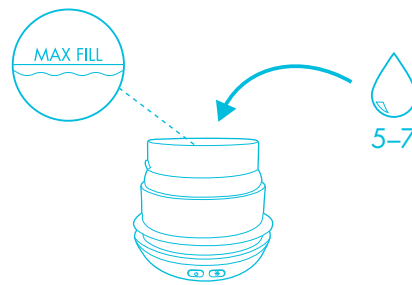
Voltaje del adaptador

100 – 240V 50/60Hz

PARTES Y PIEZAS




CÓMO USAR Y DIFUMINAR




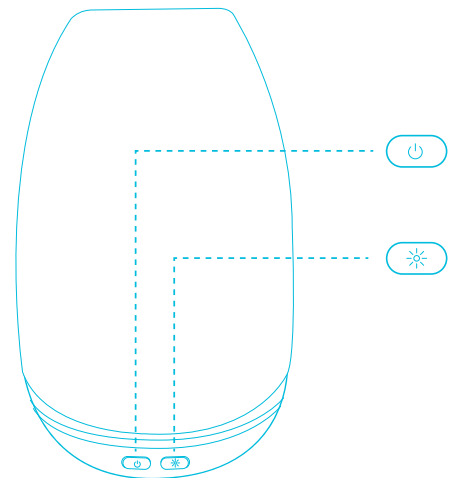
1. Retire la cubierta externa de la base. Luego, retire la cubierta interna.
2. Vierta agua en el depósito hasta que llegue a la línea "max fill" (llenado máximo), luego agregue de 5 a 7 gotas de aceite esencial al agua. Dependiendo de sus preferencias personales, puede agregar más o menos gotas de aceite esencial.
3. Vuelva a poner las cubiertas interna y externa.
4. Enchufe el adaptador en el difusor, luego enchufe el adaptador en un tomacorriente. Tome precauciones cuando enchufe la unidad para evitar derramar agua y aceite esencial.
5. Elija sus opciones de niebla de aroma y de luz.

Vapor de aroma

Su difusor tiene dos opciones de vapor. Presione  una vez para vapor continuo, que funcionará por hasta 6 horas. Presione otra vez para vapor intermitente (30 seg. encendido, 30 seg. apagado), que funcionará por hasta 12 horas. Presione una tercera vez para apagar el vapor. Cuando su difusor quede sin agua, se apagará automáticamente.

Luz que cambia de color

Presione  una vez para encender la luz que cambia de color. Presione otra vez para seleccionar el color preferido. Presione una tercera vez para apagar la luz.



ACEITES ESENCIALES

Visítenos en línea para abastecerse de sus aceites esenciales Ellia favoritos, inclusive nuestras notas individuales y mezclas exclusivas.

www.ellia.com

LIMPIEZA Y CUIDADO

1. Antes de limpiar la unidad, apague la corriente y asegúrese de que el adaptador esté desenchufado del difusor y del tomacorriente.
2. Retire la cubierta externa de la base. Luego, retire la cubierta interna.
3. Vierta con cuidado el agua y el aceite esencial restante del depósito, por el lado del drenaje, en el lado contrario a la salida de aire. Asegúrese de no vaciar el depósito cerca de la salida de aire para evitar el mal funcionamiento.

Para limpiar la superficie

Limpie la superficie de su difusor con un paño suave, limpio y húmedo, todas las veces que sea necesario.

Para limpiar el depósito y la membrana ultrasónica

Le recomendamos que limpie el depósito con un paño limpio, suave y húmedo al menos cada 2 semanas.

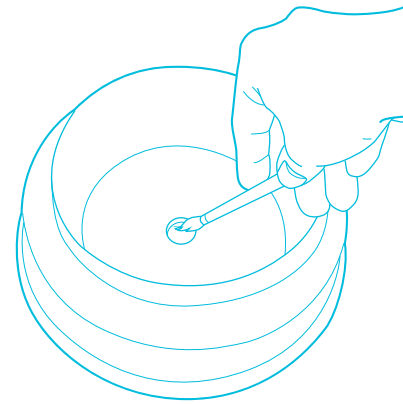
NOTA: Dependiendo de su uso y de la cantidad de aceite esencial que use, es posible que desee limpiar el depósito y la membrana ultrasónica con más frecuencia para obtener un mejor rendimiento.

LIMPIEZA Y CUIDADO (CONTINUACIÓN)

Para una limpieza más profunda, vierta una mezcla 50/50 de vinagre y agua en el depósito, y deje en remojo durante cinco minutos. Cepille las paredes del depósito, la base y la membrana ultrasónica con un cepillo de cerdas suaves (no incluido) y enjuague. NUNCA toque la membrana ultrasónica con los dedos ya que el aceite natural de la piel puede dañar la membrana.

Limpie la membrana una vez cada dos o tres semanas, dependiendo de cuánto la use.

Limpie y seque la unidad antes de períodos largos de inactividad.



DIAGNÓSTICO Y RESOLUCIÓN DE PROBLEMAS

Problema	Causa posible	Solución
No sale niebla	La fuente de energía no está conectada	Enchufe el adaptador y presione el botón de encendido
	Agua insuficiente	Llene el depósito de agua
	El agua excede la línea de llenado máximo	Saque el exceso de agua del depósito
	La membrana ultrasónica está obstruida con acumulación de aceite esencial	Limpie la membrana siguiendo las instrucciones antes mencionadas

ACEITES ESENCIALES Y MASCOTAS

Siempre debemos tener precaución al usar aceites esenciales en la cercanía de las mascotas. Mantenga todos los aceites esenciales y los productos de aromaterapia (como los difusores) fuera del alcance de las mascotas. Mantenga las botellas abiertas lejos de las mascotas para evitar que consuman el producto. No recomendamos el uso tópico de los aceites en las mascotas, ya que tienen un agudo sentido del olfato y no se pueden quitar el aceite si no les gusta o les está molestando. Cuando difunda aceites esenciales cerca de las mascotas, siempre hágalo en un área bien ventilada y deje la opción de que las mascotas salgan del espacio, dejando una puerta abierta, por ejemplo. Todos los animales son diferentes, así que observe cómo responde cada uno cuando les presente un aceite esencial por primera vez. Si se presenta irritación, deje de usar el aceite esencial. Recomendamos buscar atención médica si ocurre la ingesta del aceite esencial.

LA FAMILIA ELLIA™

Nuestra variedad de productos de inspiración ecológica están diseñados para complementar su estilo de vida y ambientación. Una vez que pruebe un difusor Ellia, querrá uno para cada habitación de su hogar. Agregue a su propia colección de Ellia o compre un obsequio considerado para alguien.

Consulte la familia completa de productos en www.ellia.com.

COMUNÍQUESE CON NOSOTROS

¿Tiene preguntas o inquietudes? Estamos aquí para ayudar. Comuníquese con un representante de Atención al consumidor por teléfono o por correo electrónico para obtener ayuda con las respuestas a sus preguntas. Asegúrese de tener a mano el número de modelo de su producto.

Para obtener servicio en EE. UU.

correo electrónico: cservice@ellia.com

teléfono: 1-248-863-3160

De lunes a viernes

de 8:30 a.m. a 7:00 p.m. (EST)

For Service in Canada

correo electrónico: cservice@homedicsgroup.ca

teléfono: 1-888-225-7378

De lunes a viernes

de 8:30 a.m. a 5:00 p.m. (EST)



GARANTÍA LIMITADA POR UN AÑO

Para una guía del usuario completa e instrucciones detalladas sobre la garantía visite: www.ellia.com

Para obtener servicio en garantía de su producto Ellia, comuníquese con un Representante de Relaciones con el consumidor a través del número telefónico o la dirección de correo electrónico para su país de residencia. Asegúrese de tener a mano el número de modelo del producto.

Para obtener servicio en EE. UU.

correo electrónico: cservice@ellia.com
teléfono: 1-248-863-3160
De lunes a viernes
de 8:30 a.m. a 7:00 p.m. (EST)

For Service in Canada

correo electrónico: cservice@homedicsgroup.ca
teléfono: 1-888-225-7378
De lunes a viernes
de 8:30 a.m. a 5:00 p.m. (EST)

DECLARACIONES DE FCC E IC

Este dispositivo cumple con la parte 15 de las reglas de la FCC. El funcionamiento está sujeto a las siguientes dos condiciones: (1) Este dispositivo no puede causar interferencia perjudicial, y (2) este dispositivo debe aceptar cualquier interferencia recibida, incluyendo aquellas interferencias que puedan provocar un funcionamiento no deseado.

Este equipo ha sido probado y se encontró que cumple con los límites de un dispositivo digital Clase B, de conformidad con la Parte 15 de las Reglas de FCC y CAN ICES-3 (B) /NMB-3 (B). Estos límites están diseñados para proporcionar una protección razonable contra la interferencia dañina en una instalación residencial.

Este equipo genera, utiliza y puede emitir energía de radiofrecuencia y, si no se instala y se utiliza según las instrucciones que le acompañan, puede ocasionar interferencias perjudiciales en las comunicaciones de radio

Sin embargo, no hay garantías de que no ocurra interferencia en una instalación en particular.

Si este equipo causa interferencia dañina en la recepción de radio o televisión, lo cual se puede determinar apagando y encendiendo el equipo, se sugiere al usuario que trate de corregir la interferencia tomando una o más de las siguientes medidas:

- Reoriente o reubique la antena receptora.
- Aumente la separación entre el equipo y el receptor.
- Conecte el equipo a un enchufe de un circuito diferente al que esté conectado el receptor.
- Consulte al distribuidor o a un técnico experimentado de radio y TV para obtener ayuda.

Cualesquiera cambios o modificaciones no aprobados expresamente por HoMedics podrían anular la capacidad del usuario para operar el equipo.

Este producto ha sido probado y cumple con los requisitos de la Comisión Federal de Comunicaciones, Parte 18 y CAN ICES-1/NMB-1. Aunque este producto ha sido probado y cumple con la FCC, puede interferir con otros dispositivos. Si se detecta que este producto interfiere con otro dispositivo, separe el otro dispositivo y este producto. Realice sólo el mantenimiento del usuario que se encuentra en este manual de instrucciones. Otras tareas de mantenimiento y servicio pueden causar interferencias dañinas y pueden anular la conformidad de la FCC requerida.

INSTRUCCIONES DE SEGURIDAD IMPORTANTES

CUANDO UTILICE PRODUCTOS ELÉCTRICOS, ESPECIALMENTE EN PRESENCIA DE NIÑOS, SIEMPRE SE DEBEN SEGUIR CIERTAS PRECAUCIONES BÁSICAS DE SEGURIDAD, COMO LAS SIGUIENTES:

LEA TODAS LAS INSTRUCCIONES ANTES DE USAR EL PRODUCTO.

- Siempre coloque el difusor sobre una superficie firme y plana. Se recomienda colocar una alfombra o almohadilla impermeable debajo del difusor. Nunca lo coloque sobre un tapete o una alfombra, ni sobre un piso con una terminación que pueda dañarse al ser expuesto al agua o la humedad.
- Siempre desenchufe la unidad del tomacorriente inmediatamente después de usarla y antes de limpiarla.
- NO intente recoger una unidad que haya caído al agua. Desenchúfela inmediatamente.
- NO coloque la unidad ni la deje caer en agua u otros líquidos.
- NO use agua a una temperatura superior a 30 °C (86 °F).
- Utilice esta unidad solo para el uso para el cual está diseñada tal como se describe en este documento, la guía de inicio rápido y la guía del usuario.
- NO use accesorios no recomendados por Ellia o HoMedics; específicamente ningún accesorio no proporcionado con esta unidad.
- NUNCA deje caer ni inserte ningún objeto en ninguna abertura.
- NO coloque el difusor cerca de fuentes de calor, como una estufa.
- Siempre mantenga el cable alejado de temperaturas altas y del fuego.
- Para desconectar, coloque todos los controles en la posición "off" (apagado) y luego retire el enchufe del tomacorriente.
- NO lo use en exteriores. Solo para uso en interiores.
- NUNCA cubra la unidad mientras esté en funcionamiento.
- Si el cable se daña, debe dejar de usar este producto de inmediato y ponerse en contacto con el departamento de relaciones con el consumidor de Ellia (vea la sección Garantía para obtener información de contacto del departamento de relaciones con el consumidor).
- Realice un mantenimiento con regularidad a la membrana ultrasónica.
- NUNCA use detergente para limpiar la membrana ultrasónica.
- NUNCA limpie la membrana ultrasónica raspándola con un objeto duro.
- NO intente ajustar o reparar la unidad. El servicio debe ser realizado por personal profesional o calificado.
- Deje de usar esta unidad si percibe ruido u olor inusuales.
- Desenchufe esta unidad cuando no la utilice durante un período de tiempo prolongado.
- NO toque el agua ni ninguna pieza de la unidad que esté cubierta de agua mientras la unidad esté encendida o enchufada.
- NO lave, ajuste ni mueva esta unidad sin primero desenchufarla del tomacorriente.
- Mantenga esta unidad fuera del alcance de los niños.